

Praktische Produkt-Tipps



Tipp Nr. 1: JEMAKO Leder-Pflege auch im Haushalt

Bei leichten Verschmutzungen ist die JEMAKO Leder-Pflege optimal für die Reinigung von Schuhen, Taschen, Bekleidung und Möbeln aus Glattleder. Einfach aufsprühen und mit dem gelben Pad nachtrocknen. Die schnelle Lösung für die Pflege Ihres Leders!



Tipp Nr. 2: JEMAKO Kraftreiniger ECO Plus als Spülmittel

Bei besonders fetthaltigen Verschmutzungen empfiehlt sich der JEMAKO Kraftreiniger ECO Plus auch für den Abwasch. Mit seinen hochwirksamen Fettlösern auf Basis nachwachsender Rohstoffe entfernt er Fett und Schmutz auf natürliche Weise. Ultrastark und sparsam. Bei hartnäckigem Schmutz unverdünnt anwenden.



Tipp Nr. 3: JEMAKO Reinigungspaste auch zum Händewaschen

Gartenarbeit, Renovierung oder Fahrzeugreparatur: Manche Tätigkeiten verschmutzen die Hände dermaßen, dass eine „normale“ Seife überfordert ist. Versuchen Sie in solchen Fällen doch mal die Reinigungspaste von JEMAKO! Sie entfernt mühelos stark haftende Verschmutzungen und ist dabei gut verträglich für die Haut.



Tipp Nr. 4: Gemüseputzen mit der blauen Faser

Die blaue Faser ist nicht nur der „Experte“ für hartnäckige Verschmutzungen, sondern kann auch wie eine „textile Bürste“ eingesetzt werden, zum Beispiel zum Putzen von Gemüse wie Möhren oder Kartoffeln. Das geht ganz mühelos und hat den gesunden Vorteil, dass die Vitamine in der Schale erhalten bleiben.



Tipp Nr. 5: JEMOTION Haartuch auch fürs Fell

Ob es regnet oder schneit: Ein Hund muss nun mal bei jedem Wetter raus. Wenn er anschließend völlig durchnässt ist, sorgt das JEMOTION Haartuch schnell für Abhilfe. Es saugt das Wasser auf wie ein Löschblatt. Ohne Rubbeln und Reiben wird das Fell schonend und schnell getrocknet.



Tipp Nr. 6: Lego- und Duplosteine ganz einfach reinigen

Alte oder verschmutzte Lego- und Duplosteine reinigt man problemlos mit dem JEMAKO Waschsack und dem Reinigungsschwamm Langflor. Die Spielsteine zusammen mit dem Reinigungsschwamm in den Waschsack füllen und dann bei 30 °C in der Waschmaschine waschen. Das Spielzeug wird so sauber wie neuwertig.

Praktische Produkt-Tipps



Tipp Nr. 7: Entfernung carotinhaltiger Flecken

Carotinhaltige Flecken (z. B. Tomatensaft, Paprikaschoten, Ketchup, Spinat) sind nur schwer zu entfernen. Speziell für diese Flecken eignet sich der Fleckentferner RollOut® 4. Er lässt sich so einfach auftragen wie ein Deoroller. Nach kurzer Einwirkzeit mit einem feuchten Tuch austupfen bzw. mit klarem Wasser auswaschen. Falls bei hartnäckigen Flecken noch Reste verbleiben, empfiehlt es sich, das Textil einige Zeit ans Tageslicht (Sonne nicht unbedingt erforderlich) zu legen.



Tipp Nr. 8: Reinigung von Wildleder

Wildleder (Taschen, Schuhe, Jacken) kann sehr empfindlich auf Wasser oder Reinigungsmittel reagieren. Es können sich z. B. Ränder bilden. Die Lösung ist die grüne Faser von JEMAKO. Nebelfeucht eingesetzt, lässt sich Wildleder sehr gut damit reinigen. Eine schonende und umweltfreundliche Lösung!



Tipp Nr. 9: Kaugummiflecken auf Polstern/Fußmatten

Verwenden Sie den JEMAKO Leder- & Polster-Aktivschaum, um Kaugummiflecken von Polstern, Fußmatten o. Ä. zu entfernen! Zunächst groben Schmutz entfernen, Leder- & Polster-Aktivschaum auf ein trockenes JEMAKO Tuch sprühen und die Stelle reinigen. Dann mit einem sauberen, feuchten JEMAKO Tuch nachwischen. Die schnelle Problemlösung!



Tipp Nr. 10: Rostflecken auf Fliesen

Der Fleckentferner RollOut® Nr. 5 eignet sich nicht nur für Textilien! Auch Rostflecken auf Kacheln oder Fliesen lassen sich damit entfernen. Bei hartnäckigen Flecken ist eine mehrmalige Behandlung empfehlenswert. Auf glatten Fliesen kann man ein mit RollOut® Nr. 5 getränktes Tuch auf den Fleck legen (Einwirkzeit). Abschließend mit klarem Wasser abwischen. Man sollte Vorversuche an unauffälliger Stelle durchführen und die Fugen aussparen.



Tipp Nr. 11: So glänzt Laminatboden streifenfrei

Streifen nach dem Bodenwischen können durch ungleichmäßiges Auftrocknen von hartem Wasser und schlechter Benetzung entstehen. Für eine gleichmäßige Benetzung: die JEMAKO Bodenpflege ECO Plus. Nachtrocknen mit der weißen Bodenfaser, Kurzflor. Die beste Pflege und streifenfreier Glanz für Ihren Laminatboden!



Tipp Nr. 12: Fleckentfernung mit der Reinigungsfaser grün

Einfache Flecken auf Stoffbezügen/Teppichen lassen sich mit der nebelfeuchten Reinigungsfaser grün entfernen. Auch für gestrichene oder tapezierte Wände geeignet. Die Fläche auf Feuchtigkeitsbeständigkeit testen und vorsichtig reinigen. Um Ränder zu vermeiden, evtl. mit dem Haarföhn nachtrocknen.

Praktische Produkt-Tipps



Tipp Nr. 13: Reinigung empfindlicher Haut

Auch für empfindliche Haut: der Körperpflege-Handschuh Medi von JEMOTION. Die patentierten Liposi-Fasern reinigen porentief und sind sanft zur Haut. Auch für Kinder und zum Waschen von kurzem Haar geeignet!



Tipp Nr. 14: Abschminkpad zur Reinigung von Katzen- und Hundeaugen

Probieren Sie zur Säuberung der verklebten Augen das JEMOTION Abschminkpad. Mit warmem Wasser befeuchtet, können Sie damit einfach die Augen der Katzen und Hunde abwischen. Nach der Reinigung ist das Pad bei bis zu 95 °C in der Maschine waschbar.



Tipp Nr. 15: Endlich Fenster ohne Streifen!

Probleme mit Streifenbildung beim Fensterputz? Die einfache Lösung: die grüne Faser – z. B. Reinigungshandschuh oder Pad – und das Trockentuch von JEMAKO. Damit können Sie Fenster inklusive Rahmen umweltfreundlich reinigen. Das Trockentuch garantiert streifen- und fusselfreien Glanz.



Tipp Nr. 17: Rotweinflecken auf unbehandeltem Holz

Bei frischen Rotweinflecken auf unbehandeltem Holz: der Fleckentferner RollOut® 4 von JEMAKO! Einfach auf den Fleck auftragen und anschließend sofort gut feucht mit der Reinigungsfaser grün nachwischen. Um Flecken durch das Produkt zu vermeiden, dieses sofort mit Wasser entfernen! Bei Bedarf Vorgang wiederholen. Vorversuche durchführen!



Tipp Nr. 18: Reinigung der Autoscheiben von innen und außen!

Um bei tiefstehender Sonne im Herbst trotzdem den Durchblick zu behalten, empfiehlt es sich, die Scheiben regelmäßig mit dem JEMAKO Fenster-Aktivschaum ECO Plus und dem Trockentuch zu reinigen. So wird der Schmutzfilm innen und außen sicher entfernt. Einfach den Schaum auf das Glas sprühen und mit dem Trockentuch streifenfrei nach-trocknen.



Tipp Nr. 19: Für einen saubereren Eingangsbereich

Im Herbst und Winter wird viel Schmutz und Matsch in den Eingang getragen. Die JEMAKO Fußmatte trocknet die Sohlen schnell und entfernt gleichzeitig den Schmutz. Sie ist rutschfest, waschbar, in drei Größen und zwei Farben erhältlich.



JEMAKO
SIMPLY CLEAN.

Praktische Produkt-Tipps



Tipp Nr. 20: Ideal für Kaminfans: JEMAKO AshEx® Gel

Um Ruß und Brennrückstände auf Ihrem Kaminglas zu lösen und zu entfernen, verwenden Sie regelmäßig das JEMAKO AshEx® Gel. Sprühen Sie es sparsam und gleichmäßig verteilt mit einer leichten Seitwärtsbewegung auf die kalten Kaminglasscheiben, ohne dass das Gel herunterläuft. Danach kurz einwirken lassen und mit dem Kaminglastuch streifenfrei nachwischen.



Tipp Nr. 21: JEMOTION Body Care Crème bei trockener Haut!

Kälte und Heizungsluft belasten die Haut im Winter, sie kann schnell trocken und rau werden. Testen Sie jetzt die Body Care Crème: Diese versorgt Ihre Haut mit einer Extra-Portion Feuchtigkeit. Einfach nach dem Baden oder Duschen sparsam auftragen und sanft in die Haut einmassieren.



Tipp Nr. 22: Aufbewahrung von Spielzeug

Die praktische Filztasche XXL ist ideal, um Spielzeug (z. B. Lego-/Duplosteine) darin aufzubewahren. Dank der langen Trageschlaufen und des leichten Filzmaterials kann sie, im Gegensatz zu vielen herkömmlichen Spielkisten, kinderleicht über den Boden gezogen werden. So ist es möglich, den Spielort jederzeit ganz leicht zu wechseln! Fragen Sie Ihren JEMAKO Vertriebspartner!



Tipp Nr. 23: Tiefen-Pflege gegen eingefrorene Autotüren

Ein Anfrieren von Autotüren kann man frühzeitig verhindern, indem man die Gummidichtungen der Türen vor der Frostperiode schützt. Sprühen Sie ganz einfach JEMAKO Tiefen-Pflege auf ein sauberes JEMAKO Tuch und tragen Sie das Produkt großzügig auf die Gummidichtungen der Tür auf!



Tipp Nr. 24: Abschminkpads zur Karnevalszeit

Um das Gesicht gründlich von Karnevalsschminke zu befreien, testen Sie die JEMOTION Abschminkpads, die Schminke und Make-up nur mit Wasser lösen. Vor Gebrauch das Abschminkpad mit lauwarmem Wasser anfeuchten und die Make-up-Rückstände entfernen. Im Bereich der Augen nur mit minimalem Druck reinigen. Bei Bedarf die Haut danach eincremen!



Tipp Nr. 25: Entkalkung von Profi- und Trockentüchern

Kalkablagerungen in Profi- und Trockentüchern lösen Sie mit dem JEMAKO KalkEx Plus ECO Plus. Geben Sie auf 1 l Wasser ca. 1/5 KalkEx Plus und weichen die Tücher ca. 12-24 Stunden darin ein. Bei starker Verkalkung die Dosierung erhöhen bzw. den Vorgang wiederholen. Beste Ergebnisse erreichen Sie bei Temperaturen zwischen 40 °C u. 60 °C.

Praktische Produkt-Tipps



Tipp Nr. 27: Reinigung von Heizkörpern

Der CleanStick grün mini, 95 cm ist ideal zur Reinigung von schwer zugänglichen Stellen, Spalten und Öffnungen wie z. B. zur Reinigung von Heizkörpern. Den CleanStick nicht in die Waschmaschine geben, sondern mit Reinigungspaste oder Gallseife säubern. Nur als Aktionsartikel erhältlich!



Tipp Nr. 28: Filztasche XL: Ideal für Altpapier

Die Filztasche XL aus der Frühlingsaktion ist ideal, um Altpapier darin zu sammeln! Sie ist extrem stabil, sehr handlich und kann dank ihrer Schlaufen ganz einfach über die Schulter gehängt werden. Fragen Sie Ihren Vertriebspartner!



Tipp Nr. 29: Im Handumdrehen saubere Gartenmöbel

Kunststoff-Gartenmöbel reinigen Sie gründlich und schnell mit dem JEMAKO Intensivreiniger ECO Plus. Den Reiniger auf die Möbel sprühen, kurz einwirken lassen und dann mit nassem, grünem Reinigungshandschuh abwaschen. Mit viel Wasser nachspülen, bei farbigen Oberflächen Vorversuche durchführen!



Tipp Nr. 30: Reinigung von Lackleder-Schuhen

Testen Sie jetzt die JEMAKO Leder-Pflege zur Reinigung von leicht verschmutzten Lackleder-Schuhen. Produkt einfach auf die gelbe JEMAKO Faser sprühen und Schuhe (oder auch Lackleder-Taschen und -Gürtel) damit reinigen. So wird das Leder streifenfrei sauber und glänzt wie neu.



Tipp Nr. 31: Für die perfekte Grillreinigung

Grillfans aufgepasst! Mit der blauen Faser und dem Zitronenbalsam starten Sie bestens ausgerüstet in die neue Grillsaison. Die nasse blaue Faser über den Zitronenbalsam reiben und dann Rost und Grill (im abgekühlten Zustand) mit der eingeschäumten Faser reinigen. Anschließend gut nachspülen.



Tipp Nr. 33: Reinigung von Wohnmobilen

Bringen Sie Ihr Wohnmobil/Ihren Wohnwagen jetzt vor der Urlaubsreise auf Hochglanz. Mit dem JEMAKO Bodenwischgerät und der grünen Langflorfaser lassen sich sehr große Flächen ganz leicht reinigen. Bei hartnäckigen Verschmutzungen wie Witterungstreifen oder Grünspan verwenden Sie zusätzlich den Intensivreiniger ECO Plus.

Praktische Produkt-Tipps



Tipp Nr. 34: Entfernung von Deorändern

Gerade in hellen Kleidungsstücken zeichnen sich oft unansehnliche Deoränder ab. Um diese zu entfernen, testen Sie jetzt einen der speziellen JEMAKO Fleckentferner für Textilien, den RollOut® Nr. 5.



Tipp Nr. 35: Wohltuende Rückenmassage

Die neue JEMOTION Fußmassagematte eignet sich auch wunderbar für eine Massage des Rückens in der Badewanne. Dazu die Matte in der gewünschten Höhe positionieren und die Saugnäpfe der Matte an die Wanne drücken. Nur als Aktionsartikel erhältlich.



Tipp Nr. 36: Die schnelle Reinigung zwischendurch

JEMAKO Sprüh & Wisch: die schnelle Hilfe bei kleinen Verschmutzungen unterwegs. Erst aufsprühen, dann streifenfrei nachwischen. Jetzt eine HP buchen und das Auto-Kennenlern-Set mit Sprüh & Wisch gratis erhalten! Nur bei teilnehmenden Vertriebspartnern.



Tipp Nr. 37: Handcreme nach dem Arbeiten mit der Mikrofaser

Fenster putzen, Spüle polieren ... Bei der Arbeit im Haushalt müssen die Hände einiges aushalten. Wichtig: Cremen Sie diese nach dem Putzen regelmäßig mit der JEMOTION Hand Care Crème ein, damit sie wieder ausreichend versorgt werden.



Tipp Nr. 38: Eye Care Crème auch für Männer

Auch Männer wollen der Bildung von Augenringen, kleinen Fältchen und Linien vorbeugen. Die JEMOTION Eye Care Crème beruhigt mit natürlichen Inhaltsstoffen und erfrischt die oft sehr empfindliche und trockene Augenpartie.



Tipp Nr. 39: Schleif-Politur zur Pflege von Edelstahl

Kleine Verschmutzungen am Edelstahl (z. B. Flugrost) lassen sich mit etwas Auto-Politur entfernen. (Auf die Hinweise des Herstellers achten.) Dazu etwas Schleif-Politur auf den Polierhandschuh geben und Produkt so dünn wie möglich verreiben.

Praktische Produkt-Tipps



Tipp Nr. 40: Reinigung und Pflege der Duschwand

Sie schützen Ihre Duschwand vor Kalkablagerungen, indem Sie diese mit dem JEMAKO Trockentuch trocken wischen. Bei starken Kalkflecken und in Regionen mit sehr hartem Wasser verwenden Sie auch den Sanitärreiniger ECO Plus mit der grünen Faser.



Tipp Nr. 41: Alte Auto-Gummimatten aufarbeiten

Verwenden Sie die JEMAKO Tiefen-Pflege: Tragen Sie das Produkt auf die Oberseite der Matte und lassen es 1-2 Tage einwirken. Danach mit trockener grüner Faser nachreiben. (Vorsicht auf der Fahrerseite: Produkt darf nicht auf die Pedalen gelangen.)



Tipp Nr. 42: Melonenflecken auf Teppichboden

Melonen zu essen ist oft eine „saftige“ Angelegenheit. Wenn mal etwas Melonensaft auf den Teppich tropft, testen Sie den JEMAKO RollOut® Nr. 4 zur Entfernung des Obstfleckes. Wichtig: An unauffälliger Stelle immer erst Vorversuche durchführen.



Tipp Nr. 43: JEMOTION Haartuch zum Wäschetrocknen

Nutzen Sie die besondere Saugkraft des JEMOTION Haartuchs zum Trocknen von empfindlichen Wäschestücken (z. B. Wollpullovern): Den Pullover nach dem Waschen auf das glatt ausgebreitete Haartuch legen, beides einrollen und vorsichtig ausdrücken.



Tipp Nr. 44: Jeans-Flecken auf Couch oder Autositz

Um Flecken von abgefärbten Jeanshosen z. B. von der Couch oder dem Autositz zu entfernen, setzen Sie den Leder- und Polster-Aktivschaum ein. Sprühen Sie den Schaum auf ein trockenes JEMAKO Tuch und reinigen Sie die verschmutzten Stellen damit.



Tipp Nr. 45: Reinigung des Auto-Radios

Das Duster®-Cleaner ECO Plus-Set eignet sich wunderbar, um hochempfindliche Elektroteile im Autoinnenraum von leichtem Staub und Schmutz zu befreien. Ideal auch für die Reinigung von Navigationsgeräten.

Praktische Produkt-Tipps



Tipp Nr. 46: Schneeränder auf Schuhen und Stiefeln

Schnee- und Streusalzränder, die im Winter auf Schuhen und Stiefeln entstehen, können mit der gelben Faser (z. B. DuoPad) weggewischt werden. Dazu die Faser anfeuchten und damit über den Schuh reiben. Sie werden sehen, die Ränder verschwinden im Nu.



Tipp Nr. 47: Entstauben von Zimmerpflanzen

Die gelbe Faser, z. B. Handschuh oder Pad, eignet sich ideal, um die Blätter von Zimmerpflanzen zu entstauben. Dazu die Faser, je nach Bedarf, trocken, nebelfeucht oder nass einsetzen.




Tipp Nr. 48: Klare Sicht dank JEMAKO Scraper

Der JEMAKO Scraper mit Box + Eiskratzer sollte im Winter in keinem Auto fehlen: Nach der Scheiben-Innenreinigung können Sie den Scraper in der praktischen Box verstauen und mit dem integrierten Eiskratzer – bei Bedarf – das Eis entfernen.



Tipp Nr. 49: Feuchtigkeitskur für Hände und Füße

Gerade im Winter freuen sich Hände und Füße über eine ausgiebige Feuchtigkeitskur: Dazu vor dem Schlafengehen Hände und Füße mit der Hand bzw. Foot Care Crème eincremen und dann Baumwoll-Handschuhe bzw. -Socken darüberziehen.



Tipp Nr. 50: Fussel- und Haarentfernung auf Teppichen

Wenn Sie Ihren Teppich von kleinen Fusseln oder Haaren (z. B. Tierhaaren) befreien wollen, setzen Sie doch mal die trockene blaue JEMAKO Bodenfaser inkl. Bodenwischgerät ein.



Tipp Nr. 51: Reinigung von Wildleder-Schuhen

Wildleder-Schuhe (egal, ob aus echtem oder synthetischem Leder) lassen sich mit der grünen Faser reinigen. Dazu die Schuhe mit der nebelfeuchten Faser gründlich abreiben und trocknen lassen. Evtl. das Leder anschließend mit der sauberen, trockenen Faser aufrauen.

Praktische Produkt-Tipps



Tipp Nr. 52: Reinigung von Säuglingsflaschen

Der grüne CleanStick ist ideal, um lange schmale Behälter wie z. B. Säuglingsflaschen oder Thermoskannen gründlich zu reinigen. Je nach Anwendungsgebiet können Sie zwischen zwei Varianten (35 und 60 cm) wählen.



Tipp Nr. 53: Oster-Malfarben entfernen

Wenn beim Bemalen der Ostereier mit Lebensmittelfarbstoff mal etwas daneben geht, lassen sich die Farbflecken mit dem RollOut® Nr. 4 entfernen. Wichtig: Immer an unauffälliger Stelle Vorversuche durchführen.



Tipp Nr. 54: Motorrad-Ausrüstung pflegen

Falls Sie zum Start der Motorrad-Saison Ihre Leder-Ausrüstung gründlich reinigen und pflegen wollen, verwenden Sie den Leder- und Polster-Aktivschaum und die Leder-Pflege. Bei altem, trockenem Leder empfehlen wir den Lederbalsam zu verwenden.



Tipp Nr. 55: Holz- und Lackleisten

Hochglänzende Holz- und Lackleisten im Auto-Innenraum lassen sich besonders gut mit dem Dostar®-Cleaner ECO Plus-Set reinigen. Wichtig: Bei der Reinigung keinen Druck ausüben.



Tipp Nr. 56: JEMOTION Geschenktipp

Verschenken Sie doch mal eine Extra-Portion Pflege – z. B. die reichhaltig pflegende Body Care Crème 200 ml, die Ihnen ab sofort auch als Standardartikel zur Verfügung steht.



Tipp-Nr. 57: Verschmutzungen auf Cabrioverdeck

Kleine Verschmutzungen auf dem Cabrioverdeck wie z. B. Vogelkot oder Grünbelag entfernen Sie schnell und zuverlässig mit dem grünen Reinigungshandschuh. Bei stärkeren Verschmutzungen zusätzlich etwas Reinigungspaste verwenden.

Praktische Produkt-Tipps



Tipp-Nr. 58: Schwer erreichbare Stellen reinigen

Wenn Sie hoch hängende Gegenstände und schwer erreichbare Ecken (z. B. Deckenstrahler oder Treppenhaus) reinigen wollen, nutzen Sie den CleanStick Plus gelb und den Teleskopstiel. Je nach Bedarf lassen sich mehrere Teleskopstiele ineinander schrauben.



Tipp-Nr. 59: Stoff-Turnschuhe reinigen

Um Stoff-Turnschuhe von leichten Verunreinigungen zu befreien, nehmen Sie das grüne Pad und die Reinigungspaste. Dazu die Paste mit dem Pad aufschäumen, den Schuh reinigen und dann mit klarem Wasser nachspülen.



Tipp-Nr. 60: Fahrrad reinigen

Um das Fahrrad wieder zum Glänzen zu bringen, nutzen Sie den Kraftreiniger ECO Plus, das grüne Pad sowie für die Speichen den grünen CleanStick (35 bzw. 60 cm). Danach mit dem Profituch trocknen und polieren.



Tipp-Nr. 61: Fußbad im Sommer

An heißen Sommertagen verschafft ein Fußbad wohlthuende Entspannung. Geben Sie etwas JEMOTION Foot Care Bath in die mit handwarmem Wasser gefüllte Fußwanne und baden die Füße darin. Danach Füße mit Foot Care Crème eincremen.



Tipp-Nr. 62: Praktisch für unterwegs

Die Reinigungspaste ist das ideale Reisewaschmittel für den Urlaub. Einfach etwas Paste in lauwarmem Wasser auflösen, das verschmutzte Textil reinigen und dann mit klarem Wasser nachwaschen. Ideal auch zur gezielten Fleck-Entfernung.



Tipp-Nr. 63: Flecken auf der Tapete


Ob der Buntstift der Kindern oder einige Spritzer beim Kochen. Kleine Flecken auf abwaschbaren Tapeten entfernen Sie mit der nebelfeuchten grünen Faser. Wichtig: Erst an unauffälliger Stelle testen.

Praktische Produkt-Tipps




Tipp-Nr. 64: Innensohle bei offenen Schuhen

Gerade im Sommer kann die Innensohle bei hellen offenen Schuhen und Sandalen sehr schnell verschmutzen. Einfach und schnell reinigen Sie diese mit der feuchten grünen Faser.



Tipp-Nr. 65: CleanStick für große Flächen

Nutzen Sie den gelben CleanStick Plus, um große Flächen unter einem Sofa zu reinigen. Das geht sehr viel müheloser und handlicher als mit einem Staubsauger.



Tipp-Nr. 66: Schmutz an Halsketten

An Halsketten mit hellem Textilband setzen sich oft Hautfett, Schmutz etc. ab. Nehmen Sie zur Reinigung die grüne Faser und die Reinigungspaste. Vorsicht bei farbigen Perlen, Steinen etc.



Tipp-Nr. 67: Staubwischen der Holzterrasse

Wenn Sie die Holzterrasse von Staub und leichtem Schmutz befreien wollen, setzen Sie einfach den nebelfeuchten oder trockenen gelben Handschuh ein.



Tipp-Nr. 68: Peeling für Hände und Füße

Gerade im Winter freuen sich Hände und Füße über ein ausgiebiges Relax-Programm. Wie wär s mit einem belebenden Fuß- und Hand-Peeling? Jetzt im JEMOTION Pflegeprogramm. Fragen Sie Ihren Vertriebspartner!



Tipp-Nr. 69: Die Lösung gegen Kalk

Läuft das Wasser bei Ihrer Toilette auch immer ein wenig nach? Dann liegt es evtl. an Kalkablagerungen im Toilettenkasten. Die schnelle Lösung: Etwas KalkEx Plus ECO Plus in den Kasten geben, einwirken lassen und noch einmal die Spültaste betätigen.

Praktische Produkt-Tipps



Tipp-Nr. 70: Glänzender Weihnachtsschmuck

Nach einem Jahr auf dem Dachboden sind die Weihnachtskugeln (Glas, Porzellan) oft verstaubt. Für einen glänzenden Auftritt beim Fest sorgt das Hochglanztuch im Dostar®-Cleaner ECO Plus-Set.



Tipp-Nr. 71: Reinigung von Stoff-Rucksäcken & Co.

Geldbörsen und Rucksäcke aus hellem Stoff sind oft sehr schmutzanfällig. Reinigen Sie diese schonend mit dem grünen Pad und der Reinigungspaste.



Tipp-Nr. 72: Staub auf Jalousien

Für verstaubte Jalousien im Innenbereich gibt es eine bequeme Reinigungshilfe: Nutzen Sie zum Säubern der einzelnen Lamellen den gelben CleanStick 60 cm.



Tipp-Nr. 73: Reinigung von CDs und DVDs

Der Dostar®-Cleaner und das Dostar®-Tuch (Dostar®-Cleaner ECO Plus-Set) eignen sich sehr gut, um Staub von CDs und DVDs zu entfernen. Unterwegs können Sie auch das Brillentuch verwenden.



Tipp-Nr. 74: Schneematsch-Rückstände auf Jeanshosen

Rückstände von Schneematsch auf Jeanshosen entfernen Sie mit der Gallseife und dem DuoPad grün mini. Je nach Grad der Verschmutzung vorsichtig einreiben, einwirken lassen, gut nachspülen und evtl. in der Waschmaschine waschen.



Tipp-Nr. 75: Bodenwischer für Wintergarten

Sie wollen im Wintergarten für klare Sicht sorgen? Dann nutzen Sie für die Reinigung von hoch gelegenen Glas-Flächen das Bodenwischsystem mit der grünen Faser und einen oder mehrere Teleskopstiele. Danach mit der weißen Kurzflor-Faser trocknen.

Praktische Produkt-Tipps



Tipp-Nr. 76: Hand Care Peeling bei stark verschmutzten Händen

Verwenden Sie das Hand Care Peeling, um stark verschmutzte Hände, z. B. nach der Gartenarbeit oder der Arbeit in der Garage, zu reinigen. Danach die Hände zusätzlich mit der Hand Care Crème pflegen.



Tipp-Nr. 77: Rost in Blumenvasen

Wenn sich Rost in Glas-Blumenvasen abgesetzt hat, können Sie diesen mit dem RollOut® Nr. 5 wieder lösen. Einfach etwas RollOut®-Flüssigkeit unverdünnt in die Vase geben, einwirken lassen und anschließend gut nachspülen.



Tipp-Nr. 78: Reinigung von Aquarien

Der CleanStick blau (35 bzw. 60 cm) ist ideal, um die Glasscheiben eines Aquariums gründlich damit zu reinigen. Fragen Sie Ihren Vertriebspartner danach!



Tipp-Nr. 79: Reinigung von Leder und Sohle

Der JEMAKO Leder- & Polster-Aktivschaum kann auch als „Kombischaum“ eingesetzt werden, da sowohl das weiße Außenleder als auch die Laufsohle mit Hilfe des Aktivschaums und des grünen Pad gesäubert werden können.



Tipp-Nr. 80: Hand Care Peeling für Knie und Ellenbogen

Leiden Sie auch gelegentlich unter trockenen Knien oder Ellenbogen? Schnelle Hilfe bietet das Hand Care Peeling: Erst ca. 1 Min. einmassieren, mit dem Abschminkpad abnehmen, abspülen abtrocknen und dann mit der Body Care Crème eincremen.



Tipp-Nr. 81: Tesafilm-Reste entfernen

Sie wollen Tesafilm-Reste vom Fenster oder Glas-Tisch lösen? Dann verwenden Sie einfach den Fenster-Aktivschaum ECO Plus und die blaue Faser – und zurück bleibt nichts als streifenfreier Glanz und ein angenehmer Frischeduft.

Praktische Produkt-Tipps



Tipp-Nr. 82: Strandkorb-Bezüge reinigen

Sie gehören zu den stolzen Besitzern eines Strandkorbs im eigenen Garten? Dann nutzen Sie den JEMAKO Leder- & Polster-Aktivschaum und die grüne Faser, um kleine Verschmutzungen am Bezug zu entfernen. Wichtig: Zunächst an unauffälliger Stelle Vorversuche durchführen!



Tipp-Nr. 83: Trick zum Tapeten lösen

Haben Sie auch schon mal verzweifelt versucht, Tapeten-Reste von der Wand zu lösen? Unser Tipp: Die Tapeten erst mit der JEMAKO Sprühflasche anfeuchten, einweichen lassen und dann mit der blauen Faser abschrubben.



Tipp-Nr. 84: Kaffee- und Teekannen reinigen

Wenn Sie Kaffee- und Teekannen von leichten Ablagerungen befreien wollen, lassen Sie den Intensivreiniger ECO Plus kurze Zeit einwirken und entfernen die Ablagerungen anschließend mit dem CleanStick grün.



Tipp-Nr. 85: Saubere Pinsel und Farbrollen

Um Farbreste von Pinseln und Farbrollen zu lösen, nutzen Sie am besten die Gallseife oder die Reinigungspaste. Danach sind diese wieder absolut sauber und sie können problemlos weiterhin benutzt werden.



Tipp-Nr. 86: Reinigung der Besteck-Schublade

Sie wollen die Besteck-Schublade von Ablagerungen und Schmutzresten befreien? Schnelle Hilfe bietet der Intensivreiniger ECO Plus: Einfach auf ein kleines grünes Pad geben und dann die Schublade damit reinigen.



Tipp-Nr. 87: Kaugummi im Haar?

Wenn Kaugummi in den Haaren klebt, brauchen Sie nicht gleich zur Schere greifen. Schnelle Hilfe bieten Gallseife oder Reinigungspaste. Einfach das Haar damit einschäumen, anschließend auskämmen und der Kaugummi löst sich von selbst.

Praktische Produkt-Tipps



Tipp-Nr. 88: Einfaches Reinigen von Haarbürsten

Haarbürsten sehen nach mehrmaligem Benutzen oft schmutzig aus, da sich Haarreste und -fette gerne an den Borsten festsetzen und sich auch mit einem Kamm nur schwer lösen lassen. Hier schafft die JEMAKO Reinigungspaste Abhilfe: einfach etwas Reinigungspaste zwischen den einzelnen Borsten verteilen und die Haarbürste anschließend in eine Schüssel mit Wasser legen. Nach einer Einwirkzeit von 30 bis 45 Minuten die Bürste mit klarem Wasser ausspülen – fertig! Wegen der Gefahr des Aufquellens sollte die Einwirkzeit bei Holzbürsten entsprechend verkürzt werden.



Tipp-Nr. 89: Stark verschmutzte Fugen von Bodenfliesen

Verschmutzte Fugen zwischen häufig begangenen Bodenfliesen werden mit dem Intensivreiniger ECO Plus schnell wieder sauber. Dazu die Fugen leicht vorwässern und anschließend den Intensivreiniger konzentriert aufsprühen, dabei nicht antrocknen lassen. Dann mit der feuchten grünen Bodenfaser den Boden bearbeiten und abschließend nachtrocknen. Vorgang ggf. wiederholen und vorab Vorversuche durchführen!



Tipp-Nr. 90: Kunststoffleisten an Türen

Gummidichtungen und Kunststoffleisten, z. B. an Schiebetüren, werden mit der JEMAKO Kunststoff-Pflege wieder schön leichtgängig. Einfach etwas Kunststoff-Pflege auf ein trockenes JEMAKO Pad geben und anschließend über die Leiste putzen. Bei Bedarf mehrmals wiederholen, bis der gewünschte Effekt eintritt.



Tipp-Nr. 91: Body Care Peeling und Body Care Crème nach der Sauna

Ein Saunabesuch tut Körper und Seele gut und ist eine optimale Auszeit für Zwischendurch. Noch schöner und wohltuender wird das Ganze mit dem reinigenden Body Care Peeling, das am besten nach dem Saunagang bzw. zwischen zwei Saunagängen angewendet wird. Im Anschluss an den Saunabesuch empfehlen wir zusätzlich die reichhaltige Body Care Crème, um die Haut vor dem Austrocknen zu schützen.